



MAGYAR
SZÜLÉSZETI-NŐGYÓGYÁSZATI
ULTRAHANG TÁRSASÁG

XIII. KONGRESSZUSA

2015. szeptember 10-12., Pesti Vigadó

PROGRAMFÜZET

GE Healthcare

Élen a szülészet-nőgyógyászati ultrahang diagnosztikában



MED-EN MED-EN TRADE Kft.
2040 Budaörs, Gyár u. 2.
Mobil: +36-30-554-2878
Telefon/fax: +36-23-880-858
E-mail: info@medentrade.hu

KEDVES KOLLÉGANŐK, KOLLÉGÁK!

Nagy öröm és megtiszteltetés számunkra, hogy a Magyar Szülészeti-Nőgyógyászati Ultrahang Társaság XIII. Nemzeti Kongresszusának rendezési jogát 2015-ben a Semmelweis Egyetem II. számú Szülészeti és Nőgyógyászati Klinikája nyerte el.

A korábbi rendezvények igen magas színvonala miatt, a 23 éve alapított, csaknem másfélezer tagot számláló Társaság két évente megtartott kongresszusának megszervezése nagy kihívás és egyben elismerés számunkra.

A hagyományoknak megfelelően a XIII. budapesti kongresszuson is egy szekcióban, jól követhető formában igyekszünk bemutatni a debreceni találkozó óta eltelt két esztendő szakmai újdonságait, felkért referátumok, kapcsolódó előadások és poszterek formájában. Újdonság a GE által szponzorált gyakorlati kurzus, melyen a legújabb technikai vívmányok mellett és a szakma legkiválóbb képviselői segítségével, interaktív módon ismerkedhetnek meg egy-egy témakörrel.

Őszintén reméljük, hogy a felújított Pesti Vigadó, a Duna part és a kapcsolódó társasági programok méltó keretet biztosítanak e nagy múltú rendezvényhez, és a szakmai gyarapodáson túl, résztvevőink maradandó élményekkel gazdagodnak.

Minden érdeklődőt nagy szeretettel várunk Budapestre!



Prof. Dr. Ács Nándor
a Kongresszus Elnöke

A MAGYAR SZÜLÉSZETI-NŐGYÓGYÁSZATI ULTRAHANG TÁRSASÁG KONGRESSZUSAI

I. SEREGÉLYES, 1987. SZEPTEMBER 4-5.

Dr. Tóth László és Dr. Nagy László

II. SEREGÉLYES, 1993. SZEPTEMBER 16-18.

Dr. Tóth László és Dr. Nagy László

III. SEREGÉLYES, 1995. SZEPTEMBER 14-16.

Dr. Tóth László és Dr. Nagy László

IV. SZÉKESFEHÉRVÁR, 1997. SZEPTEMBER 11-13.

Dr. Tóth László és Dr. Nagy László

V. DEBRECEN, 1999. SZEPTEMBER 9-11.

Prof. Dr. Tóth Zoltán

VI. SZEGED, 2001. SZEPTEMBER 6-8.

Prof. Dr. Pál Attila

VII. EGER, 2003. SZEPTEMBER 18-20.

Dr. Hernádi László

VIII. BUDAPEST, 2005. SZEPTEMBER 16-18.

Prof. Dr. Papp Zoltán

IX. GYŐR, 2007. SZEPTEMBER 6-8.

Prof. Dr. Gardó Sándor és Dr. Nagy Sándor

X. NYÍREGYHÁZA, 2009. SZEPTEMBER 3-5.

Dr. Fábíán Antal és Dr. Orosz László

XI. PÉCS, 2011. OKTÓBER 6-8.

Prof. Dr. Bódis József

XII. DEBRECEN, 2013. SZEPTEMBER 5-7.

Prof. Dr. Tóth Zoltán és Dr. Török Olga

A MAGYAR SZÜLÉSZETI-NŐGYÓGYÁSZATI ULTRAHANGTÁRSASÁG VEZETŐSÉGE

ALAPÍTÓ ÉS TISZTELETBELI ELNÖK

Prof. Dr. Papp Zoltán (Budapest)

ELNÖK

Prof. Dr. Tóth Zoltán (Debrecen)

FŐTITKÁR

Dr. Szabó István (Budapest)

VEZETŐSÉGI TAGOK

Dr. Arany Antal (Pécs)

Dr. Belics Zorán (Budapest)

Dr. Bencsik László (Szombathely)

Dr. Csabay László (Budapest)

Dr. Csákány M. György (Budapest)

Dr. Fábíán Antal (Nyíregyháza)

Prof. Dr. Hajdú Júlia (Budapest)

Dr. Hernádi László (Eger)

Dr. Jakab Attila Jr. (Debrecen)

Dr. Keresztúri Attila (Szeged)

Dr. Kovács László (Debrecen)

Molnár Zsoltné (Debrecen)

Dr. Nagy Miklós (Győr)

Dr. Nagy Sándor (Győr)

Siposné Radványi Zsuzsa (Budapest)

Dr. Tankó András (Kecskemét)

Dr. Török Olga (Debrecen)

Dr. Vajda György (Szeged)

Dr. Valent Sándor (Budapest)

Dr. Vizer Miklós (Pécs)

PÓTTAGOK

Bajcsai Mária (Győr)

Czirkos Andorné (Pécs)

Dr. Orosz László (Nyíregyháza)

Dr. Turcsányi Csaba (Veszprém)

ELLENŐRZŐ BIZOTTSÁG TAGJAI

Dr. Bakos László, elnök (Budapest)

Dr. Nagy Gábor (Miskolc)

Dr. Szőke Béla (Budapest)

SZERVEZŐ BIZOTTSÁG

A KONGRESSZUS ELNÖKE

Prof. Dr. Ács Nándor

egyetemi tanár, igazgató

SE II. sz. Szülészeti és Nőgyógyászati Klinika

A SZERVEZŐ BIZOTTSÁG ELNÖKE

Dr. Demendi Csaba

egyetemi adjunktus

SE II. sz. Szülészeti és Nőgyógyászati Klinika

A SZERVEZŐ BIZOTTSÁG TÁRSELNÖKE

Dr. Valent Sándor

egyetemi docens, orvosigazgató

Semmelweis Egyetem

A SZERVEZŐ BIZOTTSÁG TAGJAI

Dr. Bakos László

Dr. Galamb Ádám

Dr. Halász László

Dr. Mészáros Gábor

Dr. Tabányi Ádám

Dr. Tóth Ferenc

Dr. Tömösváry Zoltán

Dr. Újvári Elemér

Dr. Vleskó Gábor

Dr. Vonnák Eszter

Pongó Katalin

A SZERVEZŐ BIZOTTSÁG CÍME

Semmelweis Egyetem, II. sz. Szülészeti és Nőgyógyászati Klinika

1082 Budapest, Üllői út 78/a

Telefon: +36-1-313-7856

E-mail: drdemendi@gmail.com

A SZERVEZŐ IRODA CÍME

CongressLine Kft.

1065 Budapest, Révay köz 2.

Tel: (1) 429 0146, (1) 312 1582; Fax: (1) 429 0147

Kiállítás, szponzoráció

Papp-Vid Melinda

E-mail: pappvid@congressline.hu

Regisztráció és szállásfoglalás

Gaitz Éva

E-mail: gaitz@congressline.hu

Maternity Magánklinika

A páciensek és
az orvosok
szolgálatában



KIEMELT FŐTÁMOGATÓ



KIÁLLÍTÓK



FŐTÁMOGATÓK



KIÁLLÍTÓK





Termékeink árvaltozásával és rendelkezésével kapcsolatos információért forduljon orvoslátogató kollégáinkhoz, illetve ezekről tájékozódhat az Országos Egészségbiztosítási Pénztár honlapján: www.oep.hu. Bármely említett termék alkalmazásakor az érvényes alkalmazási előírás az irányadó.

GYN4

További információk: Egis Gyógyszergyár Zrt. Onkológia és CNS Üzletág
1134 Budapest, Lehel u. 15., tel.: 803-22-22, fax: 803-24-59,
e-mail: marketing@egis.hu, honlap: www.egis.hu
Lezárás dátuma: 2015. 08. 03.

MB | MAGYAR
BRANDS
2014



TUDOMÁNYOS PROGRAM

2015. SZEPTEMBER 10., CSÜTÖRTÖK

18:00-20:00 MEGNYITÓ
TISZTELETBELI TAG AVATÁSA

KÖSZÖNTŐK:

Prof. Dr. Ács Nándor
a Kongresszus elnöke

Prof. Dr. Bánhidly Ferenc
Semmelweis Egyetem rektorhelyettese

Dr. Demeter János
a Szakmai Kollégium Tagozatának elnöke

Prof. Dr. Bódis József
a MNT elnöke

Prof. Dr. Papp Zoltán
a MSZNUT tiszteletbeli elnöke

Prof. Dr. Tóth Zoltán
a MSZNUT elnöke

TISZTELETBELI TAG BEIKTATÁSA:

Prof. Dr. Waldo Sepulveda
*Fetalmed–Maternal Fetal Diagnostic Center
Santiago, Chile*

TISZTELETBELI TAG DÍSZELŐADÁSA:

**First Trimester Ultrasound Diagnosis in the Era of Non-invasive
Prenatal Testing**

20:00 NYITÓFOGADÁS A PESTI VIGADÓBAN

2015. SZEPTEMBER 11., PÉNTEK

09:00-10:30 **KROMOSZÓMA RENDELLENESSÉGEK SZŰRÉSE**

Üléseknökök: Papp Zoltán, Tóth Zoltán

Kutatásaitok kihívások tudományos pályafutásom 5 évtizede során

Papp Zoltán

Maternity Szülészeti és Nőgyógyászati Magánklinika, Budapest

A NIPT evolúciója. Mi következik?

Nagy Gyula Richard

Semmelweis Egyetem I. sz. Szülészeti és Nőgyógyászati Klinika, Budapest

NIPT-ek térhódítása Magyarországon. Mit mond a protokoll?

Török Olga

Debreceni Egyetem KK Szülészeti és Nőgyógyászati Klinika, Debrecen

A microarray Comperativ Genom Hybridizálás (aCGH) prenatális alkalmazásának lehetőségei a magzati rendellenességek kimutatásában

Tidrenczel Zsolt¹, Karcagi Veronika², Pikó Henrietta², Tóth András¹, Tardy Erika¹, Demeter János¹, Beke Artúr³

¹Magyar Honvédség Egészségügyi Központ, Szülészeti és Nőgyógyászati Osztály, Budapest

²Országos Közegészségügyi Intézet, Molekuláris Genetikai Laboratórium, Budapest

³Semmelweis Egyetem, I. sz. Szülészeti és Nőgyógyászati Klinika, Budapest

Prenatális szűrés – jogi megfontolások

Márkus László

Önálló igazságügyi orvosszakértő, Salgótarján

Az objektív felelősség bevezetésének változásai a jogi gyakorlatban

Vajda György

Zala Megyei Kórház, Szülészeti és Nőgyógyászati Osztály, Zalaegerszeg

10:30-11:00 **KÁVÉSZÜNET**



A minőség a génjeinkben van

Gyors. Pontos. Fejlett.
15 féle rendellenesség kimutatható...
...egyetlen kémcső vérből.

Az **illumina**
nem-invazív prenatális vizsgálata

Down-szindróma

DiGeorge-szindróma

Edwards-szindróma

1p36 deléciós szindróma

Patau-szindróma

Angelman-szindróma

Turner-szindróma

Prader-Willi-szindróma

Klinefelter-szindróma

Cri du Chat szindróma

X trizómia

Wolf-Hirschhorn-szindróma

Jacob-szindróma

9-es trizómia

16-os trizómia



verifi[®]
prenatal test

Eredmény általában 6 munkanapon belül.

www.verifi-teszt.hu

11:00-12:30 I. TRIMESZTER

Üléselelnökök: Hernádi László, Török Olga

Koraterhességi sürgösségi ultrahang vizsgálat

Hernádi László

Markhot Ferenc Oktató Kórház és Rendelőintézet, Szülészeti és Nőgyógyászati Osztály, Eger

Első trimeszteri ultrahangszűrés: mit tudunk, mit nem?

Tankó András

Bács-Kiskun Megyei Kórház Szülészeti és Nőgyógyászati Osztály, Kecskemét

A magzati szív első trimeszteri szűrése: a „kötelező”, az „elvárható” és a „lehetséges”.

Bencsik László

Savaria Magzati Diagnosztikai Centrum, Szombathely

Első trimeszteri (11-13 hét) részletes cardiovascularis vizsgálat 3509 egymás utáni, nem szelektált populációból származó, utánkövetett magzatnál – A tanulási folyamat

Elekes Tibor, Csermely Gyula, Molnár László, Keszthelyi Gábor, Hozsdora Andrea, Csernák Hajnalka, Kadala Zsuzsanna, Végh Imola, Kádár Krisztina

Rózsakert Medical Center, Magzati Medicina Központ, Budapest

Az első trimeszteri (11-13. hét) kiterjesztett anatómiai, cardiovascularis és aneuploidia szűrés hatékonysága 3270, nem szelektált populációból származó, utánkövetett magzatnál

Csermely Gyula, Elekes Tibor, Molnár László, Keszthelyi Gábor, Hozsdora Andrea, Kadala Zsuzsanna, Csernák Hajnalka, Végh Imola, Kádár Krisztina

Rózsakert Medical Center, Magzati Medicina Központ, Budapest

Élő bemutató vizsgálat – I. trimeszter

Orosz László

Debreceni Egyetem KK Szülészeti és Nőgyógyászati Klinika, Debrecen

12:30-12:45 PRENATEST® – SZIMPÓZIUM

PrenaTest®: klinikai tapasztalatok és kitekintés a jövőbe

Elekes Tibor - szülész nőgyógyász, klinikai genetikus szakorvos

New Era Genetics Kft.

12:45-13:00 MSD PHARMA – SZIMPÓZIUM

A HPV határok nélkül

Melczer Zsolt

Semmelweis Egyetem, II.sz. Szülészeti és Nőgyógyászati Klinika, Budapest

13:00-14:00 EBÉD



Össejtmegőrzés
– az egészséges jövőnkért!

- Több tízezer sikeresen megőrzött össejt-minta, a világ több mint 50 országából.
- Két, össejtmegőrzésre épült laboratórium Svájcban és az Egyesült Királyságban.
- Az össejt-minták szakszerű kezelése, komplex kivizsgálása, laboratóriumi feldolgozása, biztonságos tárolása.
- Magas szakmai és szakhatósági akkreditációk.
- Transzplantációt segítő program.
- Biztosíték az össejt-minták tárolására.

Angol hagyomány, sváci biztonság

Future Health Biobank Hungary Kft. | 1016 Budapest, Bérc utca 23. | Tel.: +36 1 273 1913 | Infononal: +36 20 299 9897 | e-mail: info@fhbiobank.hu

Az újgenerációs szekvenáláson alapuló
molekuláris genetikai vizsgálat, a magzati
kromoszóma-rendellenességek kimutatására

PrenaTest®
by lifeCodexx

- Német minőség, szakmai megbízhatóság
- Európai Uniós akkreditáció, ISO minősítés és CE jelzés
- Közvetlen kapcsolat a laboratórium és a klinikus között
- Megbízható, gyors eredmény
- Klinikai genetikai háttér, kiterjedt magyarországi hálózat
- Innováció és tapasztalat



A PrenaTest® magyarországi
disztribútora:



1026 Budapest, Gábor Áron utca 74-78.
Telefon: +36 1 273 1913
info@prenatest.hu • www.prenatest.hu

14:00-14:40 CSL BEHRING – SZIMPÓZIUM

Szemléletváltás a szülészeti vérzések ellátásában

Hupuczai Petronella

Maternity Magánklinika, Budapest

14:40-14:55 GENOMA – CRYOSAVE – SZIMPÓZIUM

A Tranquility teszt helye a kromoszóma-rendellenességek felderítésében

Mosonyi Péter

Genium Egészségügyi, Családtervezési és Diagnosztikai Központ

Bajcsy-Zsilinszky Kórház, Budapest

15:00-16:15 II–III. TRIMESZTER

Üléselnökök: Nagy Sándor, Szabó István

Ultrahang vizsgálat szerepe a koraszülés megelőzésében

Belics Zorán

Jahn Ferenc Kórház, Szülészeti és Nőgyógyászati Osztály, Budapest

Magzati retardatio felismerése és ellátása

Orosz László

Debreceni Egyetem KK Szülészeti és Nőgyógyászati Klinika, Debrecen

Cavum septi pellucidi ábrázolásának jelentősége

Nagy Sándor

Petz Aladár Megyei Oktató Kórház, Szülészeti és Nőgyógyászati Osztály, Győr

A méhlepény beágyazódási rendellenességeinek ultrahang diagnosztikája

Szabó István

Semmelweis Egyetem I. sz. Szülészeti és Nőgyógyászati Klinika, Budapest

A császármetszés utáni heg jelentősége

Tóth Zoltán

Debreceni Egyetem ÁOK Szülészeti és Nőgyógyászati Klinika, Debrecen

16:15-16:45 KÁVÉSZÜNET

16:45-18:10 II-III. TRIMESZTER

Üléselnökök: Csákány M. György, Demendi Csaba

Flowmetria helye a magzati állapot-diagnosztikában

Demendi Csaba

Semmelweis Egyetem II. sz. Szülészeti és Nőgyógyászati Klinika, Budapest

Ultrahang terminus és terminus túllépés

Csákány M. György¹, Jakab Attila²

¹*Jahn Ferenc Kórház, Szülészeti és Nőgyógyászati Osztály, Budapest*

²*Debreceni Egyetem KK Szülészeti és Nőgyógyászati Klinika, Debrecen*

Fetoscopia során szerzett első tapasztalatok az iker-iker transzfúziós szindróma kezelésében

Molnár Gábor¹, Vizer Miklós¹, Labossa Gusztáv¹, Veszprémi Béla¹, Masszi György²,

Orosz László³, Tóth Zoltán³, Bódis József¹

¹*Pécsi Tudományegyetem KK Szülészeti és Nőgyógyászati Klinika, Pécs*

²*Gyermekgyógyászati Klinika, Pécs*

³*Debreceni Egyetem KK Szülészeti és Nőgyógyászati Klinika, Debrecen*

A magzati szívhibák prenatalis ellátása

Sikovanyecz János¹, Katona Márta², Vajtai Luca¹, Orvos Hajnalka¹

¹*Szegedi Tudományegyetem ÁOK Szülészeti és Nőgyógyászati Klinika, Szeged*

²*Szegedi Tudományegyetem ÁOK Gyermekgyógyászati Klinika, Szeged*

A placenta vaszkularizációjának vizsgálata 3 dimenziós power Doppler technikával és annak jelentősége patológiás terhességekben

Surányi Andrea, Molnár András, Altorjay Ábel, Nógrády Miklós, Németh Gábor

Szegedi Tudományegyetem ÁOK Szülészeti és Nőgyógyászati Klinika, Szeged

20:00

GÁLAVACSORA



Szolgáltatásaink

- Professzionális magzati szűrővizsgálatok • Genetika
- Szülészeti-nőgyógyászat • Családtervezési és meddőségi vizsgálatok
- Endokrinológia • Urológia • Andrológia • Immunológia
- Emlő és radiológiai ultrahang

Helyszín: 1146 Budapest, Thököly út 137.
Bejelentkezés: +36 70 545 6120
rendeles@genium-med.hu
www.genium-med.hu



Első Magán Gyermekgyógyászati
és Családi Mentálhigiénés Központ

szolgáltatásaink:

- pszichoszomatika
- gyermekneuroológia
- gyermek-gasztroenterológia
- gyermekpszichológia
- gyermekortopédia
- gyermeknőgyógyászat
- allergológia
- endokrinológia, anyagcsere
és diabetológia
- ultrahang diagnosztika
- csecsemő- és gyermekkardiológia
- csecsemő és gyermek fül-orr-gégészet
- Home Service szolgáltatás
(házhöz hívható gyermekorvosi szolgálat)
- csecsemő- és gyermekgyógyászat
- laborvizsgálatok gyermekeknek



1146 Budapest, Thököly út 137.
Bejelentkezés: +36 20 330 10 21
medikids@medikids.hu
www.medikids.hu

Home Service szolgáltatás
(házhöz hívható gyermekorvosi szolgálat)
+36 20 276 24 66

2015. SZEPTEMBER 12., SZOMBAT

09:00-11:00 UTERUS RENDELLENESSÉGEK

Üléselnökök: Valent Sándor, Keresztúri Attila

A hystero-sono-salpyngographya helyzete, módszerei

Valent Sándor

Semmelweis Egyetem II. sz. Szülészeti és Nőgyógyászati Klinika, Budapest

A 3 dimenziós ultrahang vizsgálatok és a 2/4 D saline contrast sonohysterographia (2/4D SCSH) szerepe a méhfal és a méhüreg elváltozásainak kimutatásában habituális vetélők kivizsgálásában

Tidrenczel Zsolt¹, Skriba Eszter¹, Fekete Tibor¹, Harsányi Lehel¹, Kondér Béla¹, Demendi Csaba¹, Fülöp Vilmos²

¹Magzati Diagnosztikai Központ, Budapest

²Magyar Honvédség Egészségügyi Központ, Szülészeti és Nőgyógyászati Osztály, Budapest

A Müller-cső fejlődési rendellenességek ultrahang klasszifikációjának új szempontjai és interobserver hibája

Timmermann Gábor

Genium Egészségügyi, Családtervezési és Diagnosztikai Központ, Budapest

ELEKTRONIKUS POSZTERBEMUTATÓ

HYCOSY vs Hiszteroszkópia

Fazekas Anita, Benedek Zsolt, Vereczkey Attila

Versys Clinics Humán Reprodukciós Intézet, Asszisztált Reprodukció, Budapest

A magzati kromoszomális és genitális nem korai meghatározása és jelentősége

Pánczél Zita^{1,2}, Timmermann Gábor¹, Mosonyi Péter¹, Varga-Horgosi Ágnes¹

¹Genium Egészségügyi, Családtervezési és Diagnosztikai Központ

²Semmelweis Egyetem II. sz. Szülészeti és Nőgyógyászati Klinika, Budapest

Kromoszóma eltérések előfordulása egy nem szelektált populáció, 3270 utánkövetett magzatánál az első trimeszteri /11-13 hét/ kiterjesztett szűrés során

Molnár László, Csermely Gyula, Elekes Tibor, Keszthelyi Gábor, Kádár Krisztina, Hozsdora Andrea, Csernák Hajnalka, Kadala Zsuzsanna, Végh Imola

Rózsakert Medical Center, Magzati Medicina Központ, Budapest

Ductus venosus agenésia, esetismertetés

Ladányi Anikó, Timmermann Gábor

Genium Egészségügyi, Családtervezési és Diagnosztikai Központ, Budapest

Cystás fibrosis ultrahang eltérései és prenatalis ultrahang diagnosztikája

Balogh Dániel¹, Surányi Andrea¹, Bede Olga², Pál Attila¹

¹Szegedi Tudományegyetem Szülészeti és Nőgyógyászati Klinika, Szeged

²Szegedi Tudományegyetem ÁOK Gyermekgyógyászati Klinika, Szeged

Hiperehogén magzati belek standardizált megítélése, differenciál diagnózisa és menedzsmentje

Mosonyi Péter¹, Timmermann Gábor²

¹Genium Egészségügyi, Családtervezési és Diagnosztikai Központ, Genetikai tanácsadás és ultrahang diagnosztika, Budapest

²Genium Egészségügyi, Családtervezési és Diagnosztikai Központ, Ultrahang diagnosztika, Budapest

A placenta vaszkularizációjának vizsgálata 3 dimenziós power Doppler technikával méhen belüli növekedési restrikciónal szövődött terhességekben (SZTE Szülészeti és Nőgyógyászati Ultrahang Munkacsoport – Projekt 1.)

Molnár András¹, Surányi Andrea¹, Nyári Tibor², Németh Gábor¹

¹Szegedi Tudományegyetem ÁOK Szülészeti és Nőgyógyászati Klinika, Szeged

²Szegedi Tudományegyetem ÁOK Orvosi Fizikai és Informatikai Intézet, Szeged

Placenta vaszkularizáció és perinatológiai kockázatbecslés esszenciális és terhesség indukálta magas vérnyomás esetén (SZTE Szülészeti és Nőgyógyászati Ultrahang Munkacsoport – Projekt 2.)

Altörjay Ábel Tamás¹, Surányi Andrea¹, Nyári Tibor², Németh Gábor¹

¹Szegedi Tudományegyetem ÁOK Szülészeti és Nőgyógyászati Klinika, Szeged

²Szegedi Tudományegyetem ÁOK Orvosi Fizikai és Informatikai Intézet, Szeged

A magzati vese vaszkularizációjának vizsgálata 3 dimenziós power Doppler technikával magasvérnyomással szövődött terhességekben (SZTE Szülészeti és Nőgyógyászati Ultrahang Munkacsoport – Projekt 3.)

Surányi Andrea¹, Altörjay Ábel¹, Nógrády Miklós¹, Nyári Tibor², Németh Gábor¹

¹Szegedi Tudományegyetem ÁOK Szülészeti és Nőgyógyászati Klinika, Szeged

²Szegedi Tudományegyetem ÁOK Orvosi Fizikai és Informatikai Intézet, Szeged

A méhlepény és a köldökzsinór ultrahangos áramlási adatai és az erek szerotonin érzékenysége normál és IUGR terhességben

Jakó Mária¹, Surányi Andrea¹, Domokos Dóra², Gáspár Róbert², Bártfai György¹

¹Szegedi Tudományegyetem ÁOK Szülészeti és Nőgyógyászati Klinika, Szeged

²Szegedi Tudományegyetem GYTK, Gyógyszerhatástani és Biofarmáciai Intézet, Szeged

Kismedencei peritonealis adhaesiok kimutatása hüvelyi ultrahang vizsgálattal. Új jel: "sliding sign"!

Timmermann Gábor

Genium Egészségügyi, Családtervezési és Diagnosztikai Központ, Budapest

Ultrahang ellenőrzött IUD/IUS felhelyezés

Timmermann Gábor

Genium Egészségügyi, Családtervezési és Diagnosztikai Központ, Budapest

Gyakorlati tanácsok, trükkök nehezebben vizsgálható és obes betegek ultrahang vizsgálatához

Leipold Gergő¹, Timmermann Gábor²

¹Péterfy Sándor utcai Kórház, Rendelőintézet és Baleseti Központ, Szülészeti és Nőgyógyászati Osztály, Budapest

²Genium Egészségügyi, Családtervezési és Diagnosztikai Központ, Ultrahang részleg, Budapest

A szexuális etológia prae- és postnatalis triász

Jakobovits Ákos

Toldy Ferenc Kórház-Rendelőintézet, Szülészeti és Nőgyógyászati Osztály, Cegléd

Élő bemutató vizsgálat: Magzati Szív

Hajdú Julia

Budai Gyermek-kardiológiai Ambulancia, Budapest

11:00-11:30 KÁVÉSZÜNET

11:30-12:45 NŐGYÓGYÁSZAT – ONKOLÓGIA

Üléselnökök: Arany Antal, Jakab Attila

Az ultrahangvizsgálatok szerepe a slingműtétek tervezésében

Sipos Attila

Pest Megyei Flór Ferenc Kórház, Szülészeti és Nőgyógyászati Osztály, Kistarcsa

Ultrahang vizsgálat lehetőségei endometriózisban

Fábián Antal

Jósa András Megyei Oktató Kórház, Szülészeti és Nőgyógyászati Osztály, Nyíregyháza

A petefészek ultrahang vizsgálata az IOTA irányelvek szerint

Jakab Attila

Debreceni Egyetem KK Szülészeti és Nőgyógyászati Klinika, Debrecen

Szérummarkerek szerepe a petefészek elváltozások diagnosztikájában

Erdődi Balázs

Debreceni Egyetem KK Szülészeti és Nőgyógyászati Klinika, Debrecen

Az ultrahang vizsgálatok helye a nőgyógyászati onkológia képalkotó diagnosztikájában

Arany Antal

Pécsi Tudományegyetem KK Szülészeti és Nőgyógyászati Klinika, Pécs

12:45-13:45 KÖZGYŰLÉS, VÁLASZTÁS, TESZT, ZÁRÁS EBÉD

ÁLTALÁNOS INFORMÁCIÓ

A KONGRESSZUS HELYSZÍNE

Pesti Vigadó

1051 Budapest, Vigadó tér 2.

MEGKÖZELÍTÉS

Tömegközlekedéssel az M1 metró Vörösmarty téri végállomásától 2 perc sétával, vagy a 2-es villamossal közvetlenül a Vigadó téri megállónál.

PARKOLÁS

Budapest belvárosában a parkolás mindenütt díjköteles. A kongresszus ideje alatt parkolóhelyeket nem áll módunkban biztosítani, szabad kapacitás függvényében javasoljuk a V1 (Vörösmarty 1.) Irodaház mélygarázsát vagy az Aranykéz utcai parkolóházat igénybe venni. A szervezők a parkolási szabálytalanságok vagy a KRESZ szabályainak megsértése miatt bekövetkező büntetésekért felelősséget nem vállalnak.

REGISZTRÁCIÓS IRODA NYITVATARTÁSA A HELYSZÍNESEN

2015. szeptember 10., csütörtök: 14:00-20:00

2015. szeptember 11., péntek: 08:00-17:00

2015. szeptember 12., szombat: 08:00-11:00

A KONGRESSZUS HIVATALOS NYELVE

Magyar

KREDITPONT

A kongresszus az Orvosok Folyamatos Továbbképzésében 18 kredit pontot biztosít.

REGISZTRÁCIÓ

Részvételi díj	2015. 05. 15-ig	2015. 09. 04-ig	Helyszínen
MSZNUT tag	35.000,- Ft	40.000,- Ft	45.000,- Ft
Nem tag	40.000,- Ft	45.000,- Ft	50.000,- Ft
Szonográfus	25.000,- Ft	30.000,- Ft	35.000,- Ft
Kísérő	25.000,- Ft	27.000,- Ft	30.000,- Ft
Napijegy (péntek)	-	-	28.000,- Ft
Napijegy (szombat)	-	-	23.000,- Ft

A részvételi díj 27% áfa-t és 5.250,-Ft/fő/nap étkezést tartalmaz.

A részvételi díj tartalmazza a kongresszuson való részvételt, a kongresszus kiadványait, a kiállítás megtekintését, kávészüneteket, ebédeket, nyitófogadást.

A részvételi díj nem tartalmazza a szeptember 11-i gálavacsorát!

A kísérői részvételi díj tartalmazza a részvételt a nyitófogadáson, valamint a gálavacsorát 1 fő részére.

A napijegy ára tartalmazza az aznapi részvételt a tudományos programon, a kávészüneteket és az aznapi ebédet, kítűzőt és a programfüzetet.

Ebédet a konferencia ebédszüneteiben biztosítunk, pénteken büféebédet, szombaton hideg szendvics ebédet.

TÁRSASÁGI PROGRAMOK

NYITÓFOGADÁS

Időpont: 2015. szeptember 10., csütörtök, 20:00-22:00

Helyszín: Pesti Vigadó

GÁLAVACSORA (FAKULTATÍV)

Időpont: 2015. szeptember 11., péntek, 20:00-24:00

Helyszín: Bálna Budapest (1093 Budapest, Fővám tér 11-12.)

Ár: 15.000,-Ft/fő

Megközelíthető: 2-es villamossal Zsil utcai megállóból közvetlenül.

Autóval Szabadság híd vagy Petőfi híd felől. A Bálna Budapest alatt a mélygarázs költségtérítés ellenében igénybe vehető, napi 24 órában biztosít parkolási lehetőséget. Hétköznap az első megkezdett óra ingyenes, majd a parkolás díja 250 Ft/óra.

Felhívjuk figyelmüket, hogy a részvételi díjak a vacsora költségét NEM tartalmazzák, csak a kísérők esetében!

SZÁLLÁSHELYEK

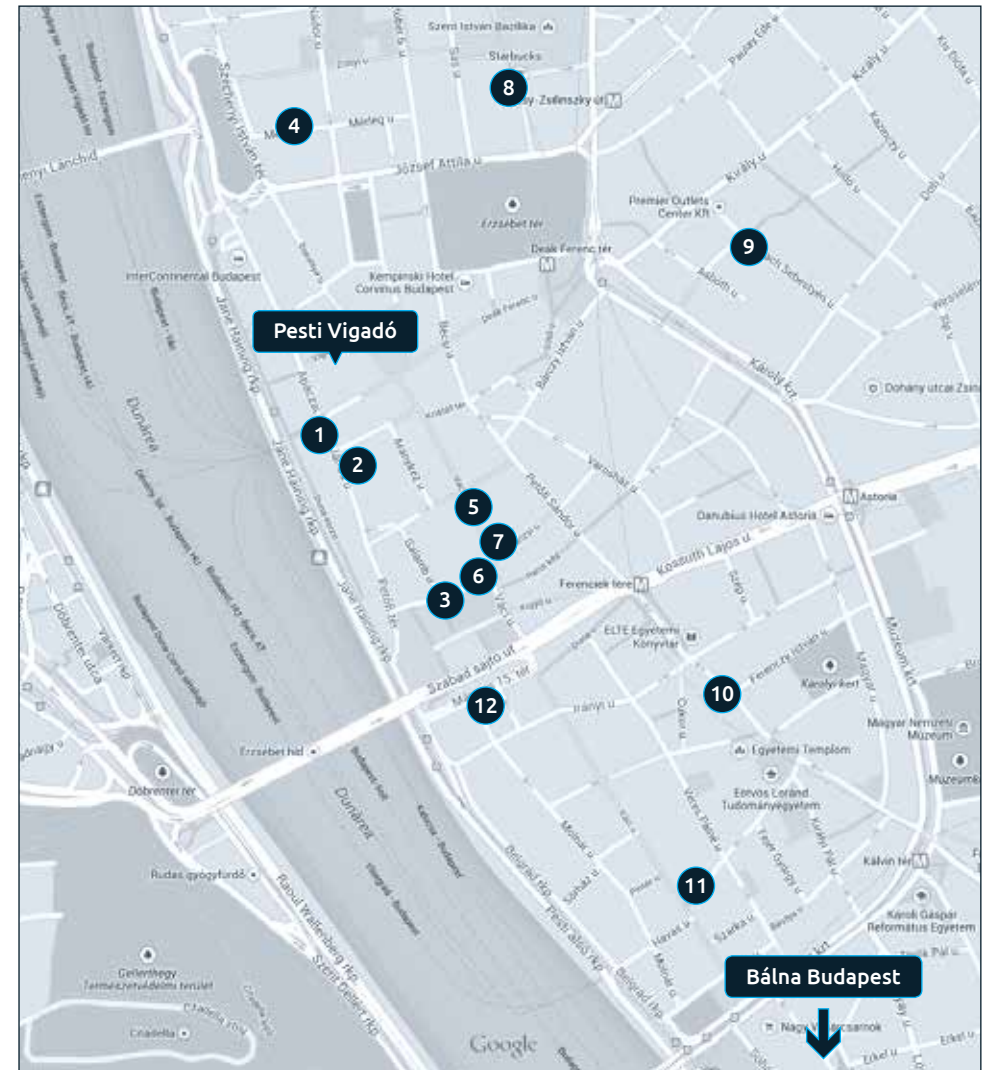
Szálloda	Egyágyas	Kétágyas
1. Budapest Marriott Hotel***** 1052 Budapest, Apáczai Csere János u. 4.	52.500,- Ft	56.600,- Ft
2. Hotel Zenit Budapest Palace**** 1052 Budapest, Apáczai Csere János utca 7.	47.000,- Ft	50.000,- Ft
3. Millennium Court Marriott Executive Apartments 1052 Budapest, Piarista utca 4.	37.500,- Ft	40.000,- Ft
4. Starlight Suiten Hotel**** 1051 Budapest, Mérleg u. 6.	34.000,- Ft	38.000,- Ft
5. Mercure Budapest City Center**** 1052 Budapest, Váci utca 20.	34.000,- Ft	37.000,- Ft
6. La Prima Fashion Hotel**** 1052 Budapest, Piarista u. 6.	31.000,- Ft	34.000,- Ft
7. Promenade City Hotel**** 1052 Budapest, Váci u. 22.	27.000,- Ft	30.000,- Ft
8. Hotel Central Basilica***superior 1051 Budapest, Hercegprímás utca 8.	25.000,- Ft	28.000,- Ft
9. Roombach Hotel Budapest Center*** 1075 Budapest, Rumbach Sebastyén u. 14.	25.000,- Ft	27.000,- Ft
10. Hotel Erzsébet City Center*** 1053 Budapest, Károlyi Mihály u. 11-15.	23.000,- Ft	25.000,- Ft
11. Peregrinus Hotel**** 1056 Budapest, Szerb u. 3.	20.000,- Ft	25.500,- Ft
12. City Hotel Mátyás*** 1056 Budapest, Március 15. tér 7-8.	18.000,- Ft	19.000,- Ft

Az árak szobánként és éjszakánként értendők, tartalmazzák a reggelit és az adókat (ÁFA, IFA), a parkolási költségeket viszont nem.

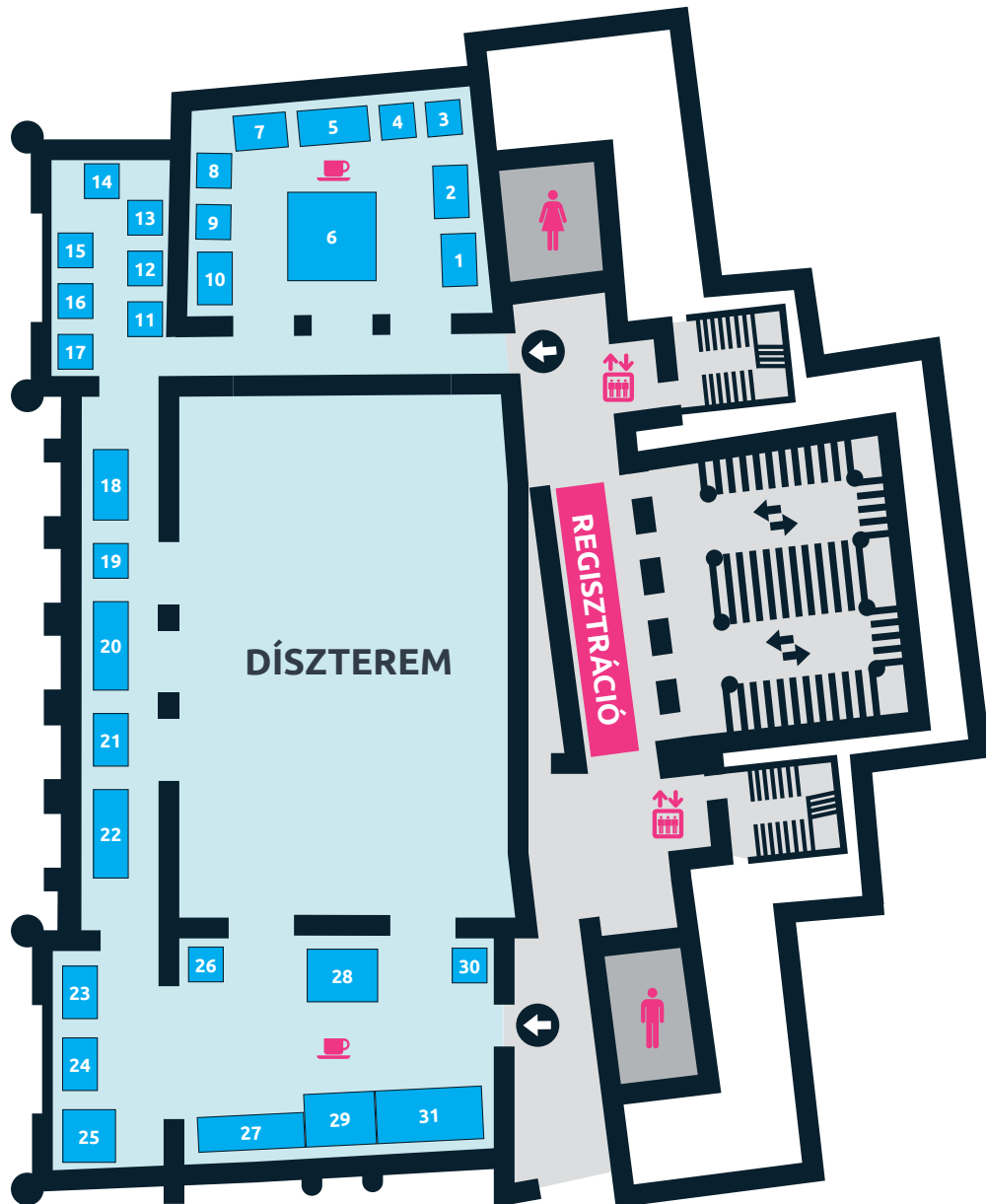
REGISZTRÁCIÓ, SZÁLLÁS ÉS TÁRSASÁGI PROGRAM LEMONDÁSI FELTÉTELEK

2015. július 8. után nem áll módunkban a részvételi és társasági program díját és a szállásköltséget visszafizetni.

TÉRKÉP



PESTI VIGADÓ - KONGRESSZUSI SZINT ALAPRAJZ



- 1 Unicorp Biotech
- 2 Anamed
- 3 Phytotec
- 4 TEVA
- 5 Hipp
- 6 Sonarmed
- 7 PentaCore Lab
- 8 Istenhegyi Központ
- 9 Sanadis
- 10 EGIS
- 11 Dermotox
- 12 Angelini
- 13 Ferticad
- 14 Ivánca Patika
- 15 Merck
- 16 Humancell MCC
- 17 Wörwag Pharma
- 18 Bluemed
- 19 Maternity Magánklinika
- 20 SonoScape
- 21 Cryo-Save
- 22 Solennis
- 23 MSD
- 24 Krio Intézet
- 25 TIM-Medical
- 26 Bayer
- 27 Richter Gedeon
- 28 Future Health Biobank
- 29 Med-en Trade
- 30 CSL Behring
- 31 Exeltis

.....

.....

.....

.....

.....

.....

.....

.....

.....

.....

.....

.....

.....

.....

.....

.....

.....

.....

.....

.....

.....

.....

.....

.....

.....

.....

.....

.....

.....

.....

.....

.....

.....

.....

.....

.....

.....

.....

.....

.....

.....

.....

.....

.....

.....

.....

.....

.....

.....

.....

.....

.....

.....

.....

.....

.....

.....



20 éve a magzati diagnosztikában

Minden 5. várandós számára nyújtott vizsgálatok
Legújabb ultrahangdiagnosztikai technológia
Korszerű prenatális diagnosztikai megoldások
Szűréstől a diagnózisig

Szakmai együttműködés:

- Páciens referálás
- Vizsgálatok kihelyezése

Szoros nyilvántartással, folyamatos technikai háttérrel



A Magzati Diagnosztikai Központunk referenciaközpontja, az ultrahangdiagnosztika technológiájában élen járó General Electric Healthcare orvosi műszergyártónak.

SAMSUNG

SAMSUNG MEDISON

AKCIÓ

Lépjen egy kategóriával feljebb!

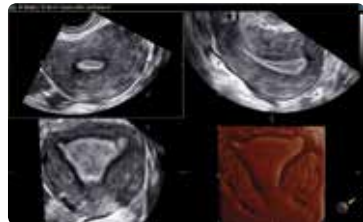
(A35, HS70A, WS80Elite, RS80Prestige)

**részletek a Sonarmed
honlapon és standon**

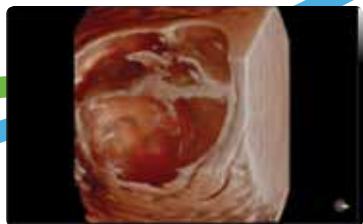
WS80A Elite



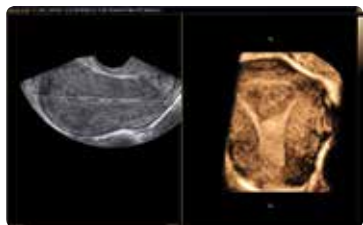
Ovarian cysts with S-Flow™



Uterus with Advanced FRV™



Ovarian cyst with Advanced FRV™



Uterus with Oblique View, HDVT™

SONARMED

